

Weeknieuws 27

Week: 11

**In dit nummer:**

- Bijdrage Piet
- Palmpasen
- Pasen
- Bijdrage groep 8
- Pluskinderopvang

**Komende maand:**

**Palmpasen:** zondag 28 maart  
**Begin Zomertijd:** zondag 28 maart  
**Goede Vrijdag:** 2 april- lesvrije dag  
**Tweede Paasdag:** 5 april- lesvrije dag  
**Koningsdag:** 27 april- lesvrije dag  
**Schoolkamp groep 8:** 28,29 en 30 april  
**Pinkstermaandag:** 24 mei  
**Studiedag:** 25 mei- lesvrije dag  
**Sportdag:** 28 mei

**Week 11:**


Maart roert zijn staart. Nog niet voelbaar lente. Daarentegen zelfs nachtvorst. Het weer kan grillig zijn. Gelukkig bemerken wij in deze tijd een grote mate van rust in de groepen. Door het wegvallen van verschillende 'krenten in de pap' zoals Scala voorstellingen, aanbod van andere derden, excursies en dergelijke kunnen wij ons richten op het lesgeven aan kinderen in de eigen jaargroep met een vaste ritme en regelmaat. Het doet mij denken aan de oude slogan voor het onderwijs, namelijk "Rust, Reinheid en Regelmaat." Ik hoop, dat jullie dat ook bemerken in de eigen thuissituatie. Daarnaast leeft er bij mij het verlangen naar andere activiteiten, reuring, gezellige drukte, ontmoeten van mensen en samen iets beleven en ervaren. Nog even onszelf in acht nemen, het zogenaamde 'Op de handen zitten', zodat wij deze vrijheid in de zomer mogen ervaren. In deze periode wordt er vormgegeven aan de rapporten. Deze keer met inbreng van de leerlingen zelf met behulp van een insteekformulier. Dit als een herinnering aan deze speciale tijd. De leerkrachten hebben gesprekken met de ouders over de vaardigheden, de ontwikkelingen en het welzijn van de kinderen. Nuttige contacten voor beide geledingen, zowel de ouders, als de professionals. Mijn eerste doel is zonder uitval van lesdagen door te kunnen werken tot aan de meivakantie. Wellicht worden er in de maand april nog andere perspectieven voorgeschoteld aan de Nederlandse bevolking.

Piet

## Palmpasen

Vrijdag 26 maart a.s. vieren wij Palmpasen op school. Op deze dag gaan de kinderen van groep 1 t/m 6 een Palmpaasstok maken. Elk kind heeft daarvoor een stok nodig in de vorm van een kruis. De punt van de stok moet scherp genoeg zijn om een broodhaantje op te kunnen prikken, te denken valt aan twee smalle latten. We zouden graag de palmpaasstokken uiterlijk al woensdag 24 maart op school willen hebben, voorzien van naam en klas. Dit jaar lopen de kinderen onder schooltijd een rondje om de school. Er zullen foto's en filmpjes gemaakt worden. We vragen u dit jaar, zoals u begrijpt, i.v.m. corona niet te komen kijken.

Voor het versieren van de stokken kunnen we wat buxus gebruiken. Wie heeft er wat voor ons? Dat mag ingeleverd worden bij de groepsleerkracht.



De paasviering zal plaatsvinden op donderdag 1 april. Meer informatie hierover volgt in het komende weeknieuws.



## Pasen

Donderdag 1 april a.s. vieren we Pasen op school. We starten de dag met een gezamenlijk ontbijt in de klas. Voor het ontbijt zouden we het fijn vinden, als iedereen wat lekkers mee wil nemen voor zichzelf (i.v.m. corona). Te denken valt aan paasbrood, suikerbrood, bolletjes en beleg. Er wordt op school voor drinken, matses en een paasattentie gezorgd.

Elke klas heeft zijn eigen Paasviering in de groep. Verder gaat groep 1 t/m 4 eitjes zoeken en houden we in elke groep een eiertikwedstrijd. Daarvoor heeft elk kind een gekookt kippenei nodig. Wilt u deze aan uw zoon/ dochter meegeven?

We houden deze dag de normale schooltijden aan. We hopen er een gezellige en feestelijke dag van te maken.

## Groep 8 Bijdrage:

### Courgettesoep

Wij hebben courgettesoep gegeten!

Op het 1<sup>e</sup> gezicht ziet het er vies uit.

Het is best lekker! Alle kinderen wouden het eerst niet eten!

Ingredienten:

3 courgettes (wij deden zonder schil)

Soepmaker

1,5 kop water

Bouionblokjes (2)

21 minuten

Het is echt een aanrader! Super lekker! Probeer maar een keer!

Groetjes , Malenthe en Kaylinn



### Vogelhuisjes

Deze 2weken heeft groep 8 van de Anne Frankschool vogelhuisjes getimmerd. Wat heb je nodig: -Hout (7 stukken)- Spijkers -Hamertang- Scheurpapier

Als eerst had de meester van groep 6 de houtjes op maat gezaagd. Er waren 11 groepjes. Bij de meeste groepjes ging het eerst fout. Maar met een beetje hulp lukte het uiteindelijk wel.

De meeste vogelhuisjes zijn nu klaar. Ze moeten nog beschilderd worden. Sommige zijn er al mee begonnen.

Geschreven door: Valerie en Noa

### Doorverwijzing VO

Deze week hebben de leerlingen van groep 8 de gesprekken voor het VO gehad en hun niveau gekregen en hierbij ook hun school

hebben een paar weken geleden de CITO's gehad. De gesprekken werden gehouden met de telefoon. De leerlingen kwamen bij meester zitten en belden de vader, moeder of andere verzorger.


Lars

### Project spel maken

Sinds vorige week zijn we begonnen met een nieuw project op vrijdag met juf Nienke.

En het nieuwe project was zelf een spel maken. We moesten eerst opzoeken wat we gingen maken. Het kon alleen, maar ook met z'n tweeën. Daarna toen we het spel hadden bedacht gingen we spullen verzamelen. En de week erop gingen we bezig met het maken van het spel. Daar zijn we ongeveer 3 weekjes mee bezig. Als we klaar zijn met het spel maken gaan we het eerst zelf uitproberen. Als we dat hebben gedaan mogen andere kinderen van de klassen het met de Konings spelen gebruiken.

Groetjes Nina & Nynke van groep 8





# Kindcentrum Anne Frank 0-12 j

Kinderdagopvang

Peuterspeelzaal

Buitenschoolse opvang



## **Babygroep:**

Op de babygroep sluiten we deze week het thema Lichaam af.

We hebben een parcoursje uitgezet met matten, zodat de kinderen lekker konden klimmen en klauteren en ook deden we spelletjes met de bal.

Natuurlijk spelen we ook regelmatig lekker buiten om te bewegen en een frisse neus te halen.

Van hoofd tot teen

Ik kijk met mijn ogen


En luister met mijn oren

Ik ruik met mijn neus

En proef met mijn mond

Van hoofd tot teen

Zoals mijn lijf is er maar één!



## **Peutergroep:**

Deze week ronden wij het thema 'Lichaam' af op de peutergroep.

We hebben deze periode een hele boel geleerd en gedaan.

Zo hebben we geleerd wat voor lichaamsdelen wij hebben. "Kun jij je neus aanwijzen?"

Natuurlijk past hier het liedje "hoofd, schouders, knie en teen" super goed bij.

Het liedje sneller zingen en dan ook nog aanwijzen was grappig en nog een beetje lastig.

We hebben ook ontdekt, dat als het regent, een paraplu je droog houdt.

En dan is het natuurlijk ook leuk om te tellen hoeveel kinderen onder 1 paraplu passen.

Ook hebben we van alles gemeten. Hoe lang zijn onze voeten. Hoe lang is mijn haar?

Wist je dat....

Wist je dat het volgende thema Lente is?


Wist je dat volgende week zondag de zomertijd in gaat?



## **BSO:**

Het nieuwe thema 'wonderzoekers' is inmiddels in volle gang. Er worden veel creatieve activiteiten aangeboden, waarin ontdekken centraal staat. Zo hebben we bijvoorbeeld een oude combimagnetron gedemonteerd en gezien wat hier allemaal in zit.

Daarnaast is er heerlijk geveerd, geknutseld en hebben we de droge momenten benut om lekker naar buiten te gaan.



Wij zien graag, dat de kinderen van de BSO opgehaald worden via het schoolplein.

Mocht u zowel kinderen hebben op de BSO , als op de baby/peutergroep, dan verzoeken wij om de BSO kinderen toch via het schoolplein op te halen.

Wij begrijpen , dat dit tijd kost.

Wij stellen het op prijs , dat we een contactmoment hebben ,om een goede overdracht te kunnen regelen.